
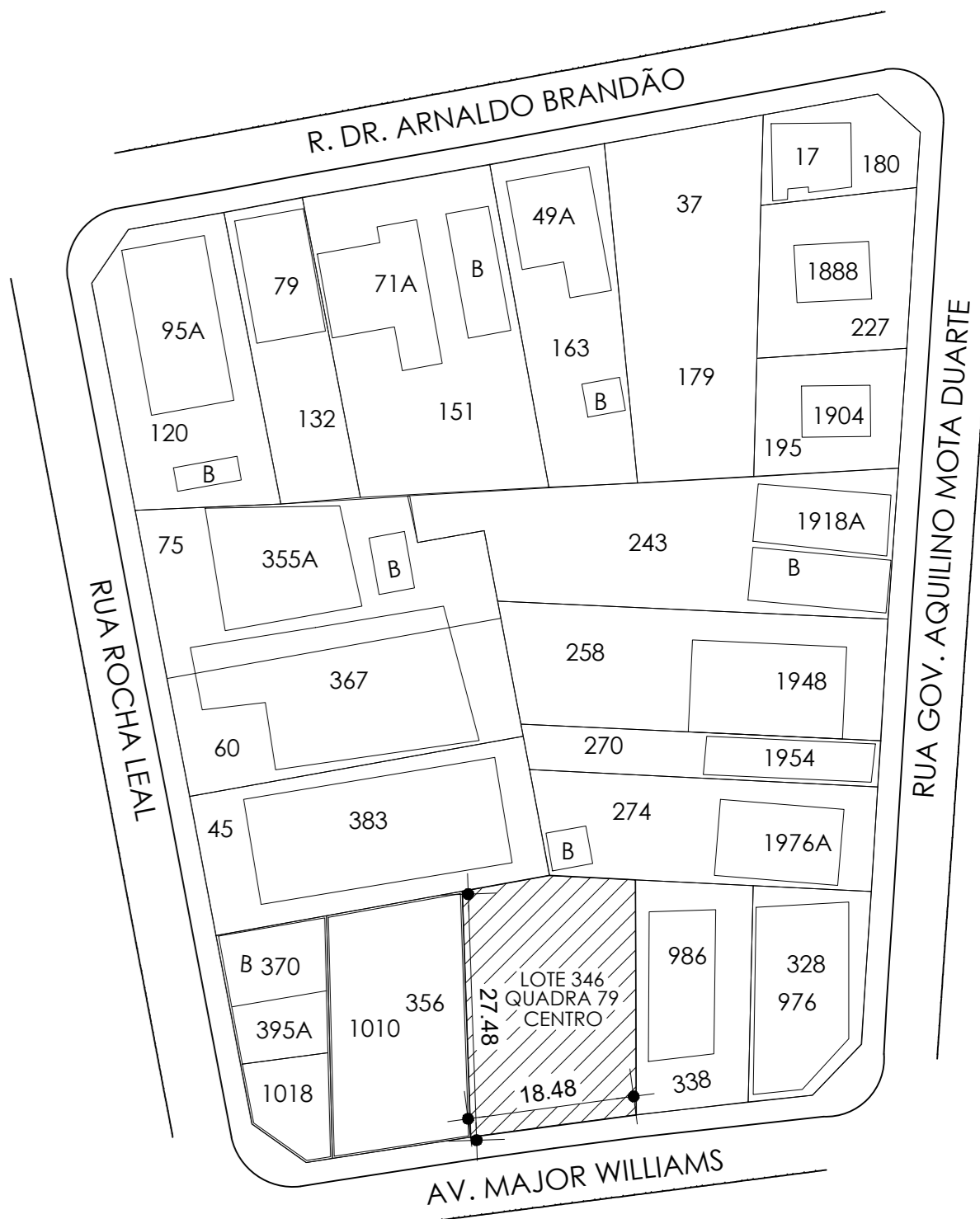


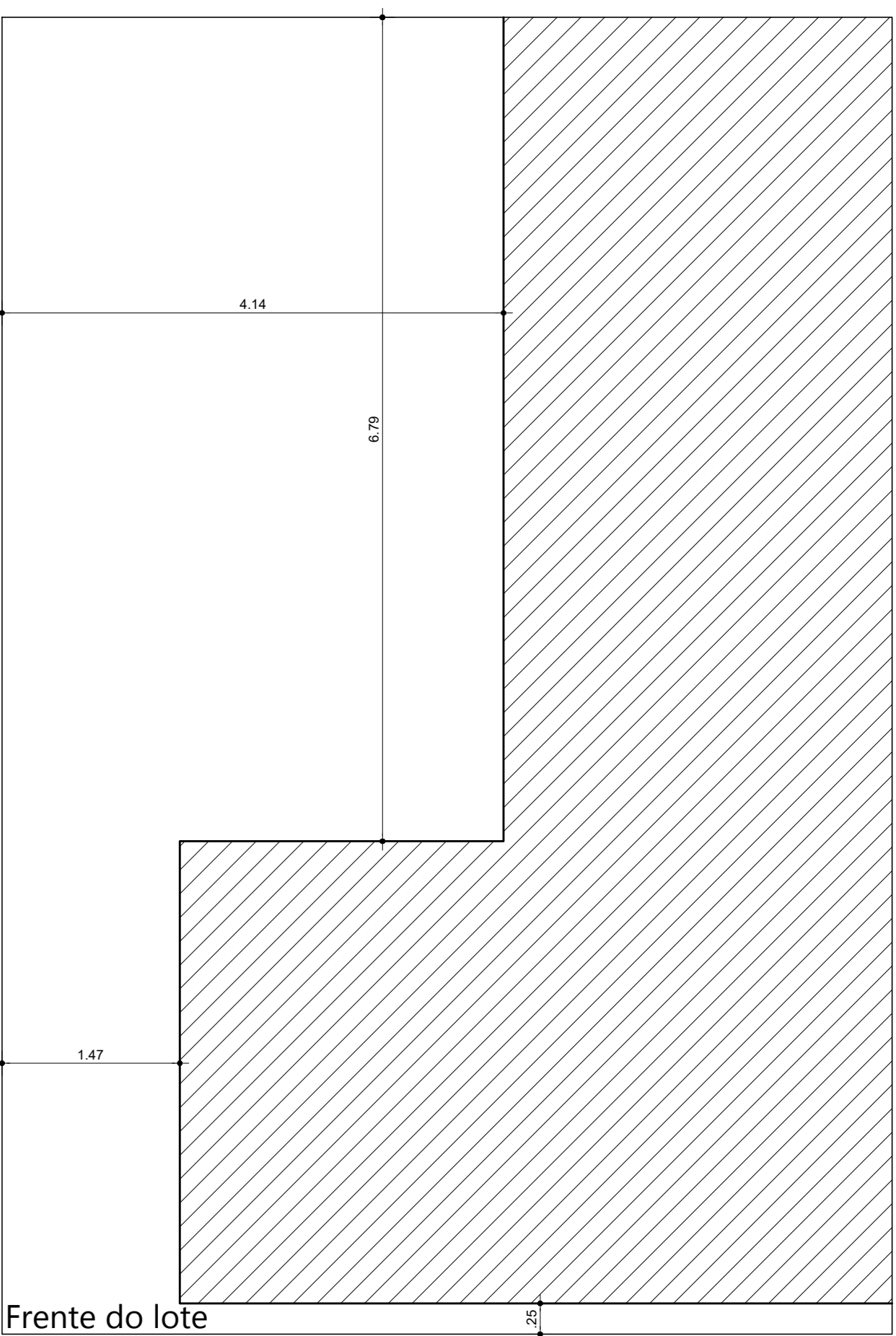
PLANTA DE EIXOS  
Projeto Institucional  
ESC. 1/80



PLANTA DE COBERTURA  
Projeto Institucional  
ESC. 1/80



PLANTA DE SITUAÇÃO  
Projeto Institucional  
SEM ESCALA



PLANTA DE LOCAÇÃO  
Projeto Institucional  
SEM ESCALA

QUADRO DE ÁREA	
Área do Lote	507,83m <sup>2</sup>
Área construída	283,87m <sup>2</sup>
Coef. de aproveitamento - CAT	0,56
Taxa de ocupação	56,91%
Taxa de permeabilidade	43,08%

CARIMBOS DE APROVAÇÃO

DATA	10/02/17
ESCALA	1/50
PROJETO	PROJETO BÁSICO - ARGUMENTIVA
PROJETA	ARQUITETA
PROJETO	PROJETO BÁSICO - ARGUMENTIVA
PROJETA	ARQUITETA
PROJETO	PROJETO BÁSICO - ARGUMENTIVA
PROJETA	ARQUITETA

RESP. TÉCNICO	
PROJ. DA OBRA	
AUTOR DO PROJETO	Arq. Rafaela Quirino Gomes CAU-RR A112010-7

**BET**  
 ENGENHARIA

CNPJ: 32.204.759/0001-82  
 END.: Rua Cecília Brasil, 1055 - Sala D  
 Bairro: Centro, Boa Vista - RR.  
 TEL.: (95) 99133-4720 / (95) 98112-1466

**PROJETO INSTITUCIONAL - SENAR-RR**  
**PROJETO BÁSICO - ARG.**

**BET**  
 ENGENHARIA

PORTAS

JANELAS

ACABAMENTOS

PSO

PAREDE

TETO